



COMMSCOPE®  
RUCKUS®



# Soluciones Wi-Fi B2B

CORPORATE/RESIDENCIAL/EDUCATION/HOSPITALITY/HEALTH



[www.lotusenterprise.mx](http://www.lotusenterprise.mx)

Contáctanos:



/dglotusenterprise



## Equipo Lotus

Nuestro equipo de especialistas altamente capacitados y dedicados a brindarle asesoría técnica, diseño, implementación y soporte técnico en todas las tecnologías que forman parte de Lotus Enterprise.

### Servicios

- + Capacitación.
- + Certificaciones.
- + Cursos comerciales.
- + Laboratorios prácticos.

### Soporte

- + Vía telefónica.
- + Remota.
- + En sitio.

### Seguimiento de Venta

- + Diseño de soluciones.
- + Asesoría en productos y tecnologías.
- + Dimensionamiento y cotización.
- + Equipo Demo.
- + Pruebas de concepto.
- + Instalación
- + Configuración.
- + Mantenimiento.
- + Garantías.
- + Tac Support.

## Nuestros Valores



# Lotus*servicios*

[www.lotusenterprise.mx](http://www.lotusenterprise.mx)

Contáctanos:

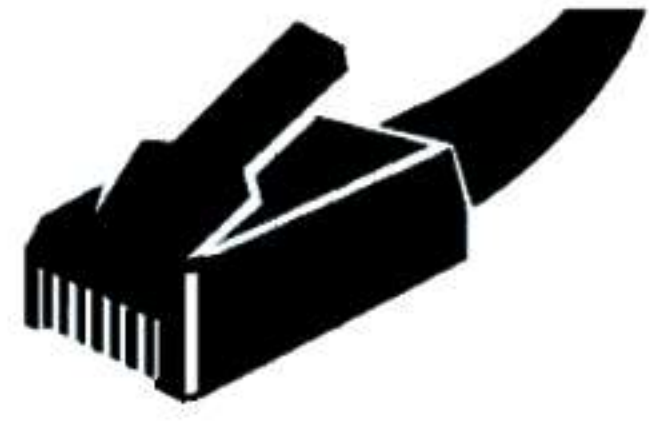


/dglotusenterprise



COMMSCOPE®  
RUCKUS®

## Go to market strategy- Hospitality



Wi Fi + SWITCHING



SBE TECH

NEC

COMMSCOPE®  
RUCKUS®

SONICWALL™

PANDUIT™

vtech



FORTINET®

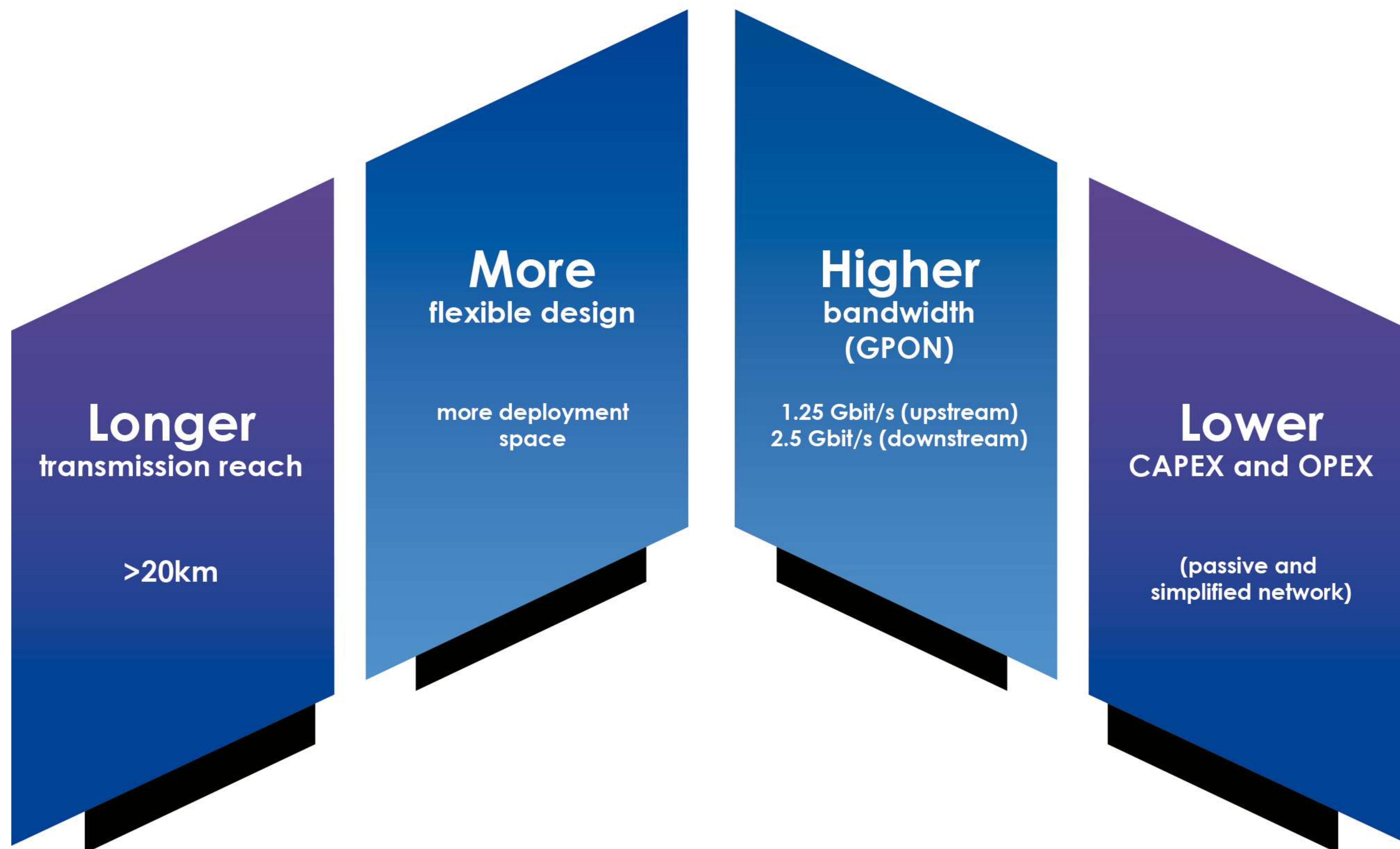
BELDEN

GRANDSTREAM  
CONNECTING THE WORLD

CCTV - MONITOREO

tellabs®  
ACCESS FOR TODAY. CONNECTED FOR TOMORROW.

HIKVISION  
VASP Partner



Contáctanos:



/dglotusenterprise

www.lotusenterprise.mx

**SOLUCIONES**
**QUE LO PONEN AL FRENTE DE LOS DEMÁS**

Las soluciones y redes integradas de Ruckus son específicas para cada vertical del mercado.

**H550**

**ZONEDIRECTOR 1200**

**R350**

**R550/R650**

**R750**

**T350**

**R850**

**VALOR POR SU DINERO**

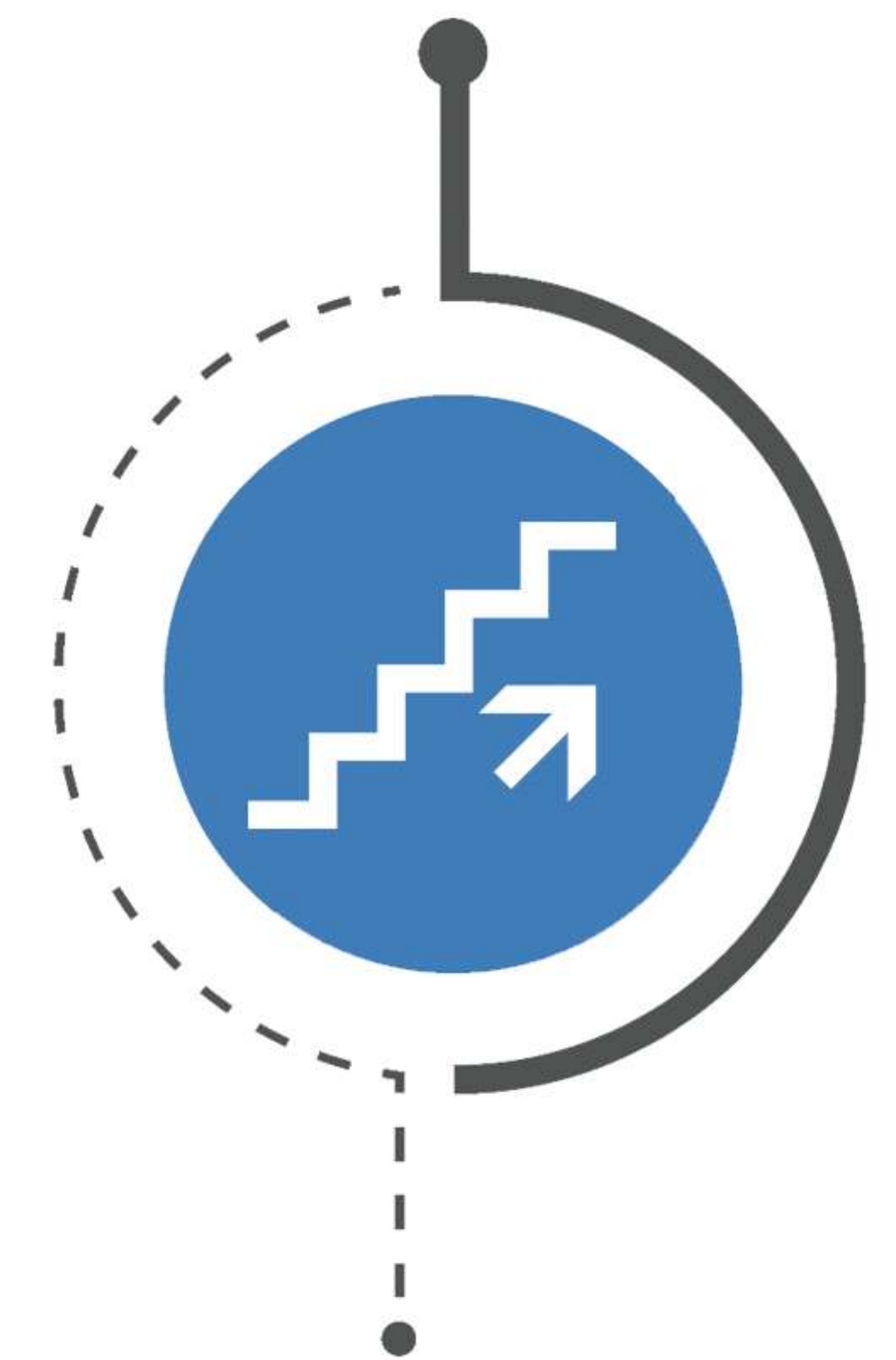
Comunicaciones poderosas con precios competitivos. Los puntos de acceso Ruckus son muy eficientes en entornos hostiles, no es necesario implementar muchos puntos de acceso.


**FACILIDAD**

Independiente de que elija el Wi-Fi en la nube, SmartZone o Unleashed, todos sus puntos de acceso llamarán a casa y se registrarán por si solos con la plataforma de gestión, para que usted no tenga que hacerlo.


**RENDIMIENTO**

Los puntos de acceso de Ruckus le brindarán conexiones superiores y experiencias increíbles para el usuario. Los estándares de comparación demuestran que los puntos de acceso de Ruckus realmente se destacan en entornos desafiantes.


**ESCALABILIDAD**

Capacidad de migrar a nuestras diferentes opciones de gestión y control.

## MEJOR CALIDAD DE RED WI-FI EN EL HOTEL PARA AUMENTAR LA SATISFACCIÓN DEL HUÉSPED.

Ruckus le ofrece cobertura. Existe un motivo por el cual el 70% del mercado hotelero y el 86% de las propiedades de lujo del mundo, descansan en el Wi-Fi inteligente de Ruckus.

Soporte para aplicaciones de IoT.

Access point de Alta Densidad de Usuarios .



Podemos ayudarlo a ofrecer conectividad inalámbrica de primera clase de la que sus huéspedes presumirán

Mejora de WiFi para dispositivos móviles.

Puntos de acceso para exteriores confiables y de banda dual.

Contáctanos:



/dglotuserprise

## WIFI 6 RUCKUS

**Wi-Fi 6: ¿Es hora de una actualización?**


Wi-Fi 6 aumenta el rendimiento y la capacidad de los usuarios móviles, los dispositivos IoT y las aplicaciones sensibles a la latencia.



**WIFI 6 AP  
CONVERGENTES**



**SWITCHES MULTIGIGABIT  
2.5/5/10GBE**



**CABLE CAT 6A**

**X4 INCREMENTO EN CAPACIDAD**

**MEJORA EN COBERTURA**

**AP'S CONVERGENTES**

**REDUCCIÓN DE  
CONSUMO DE ENERGÍA**

**SOPORTE  
NUEVOS APLICATIVOS**

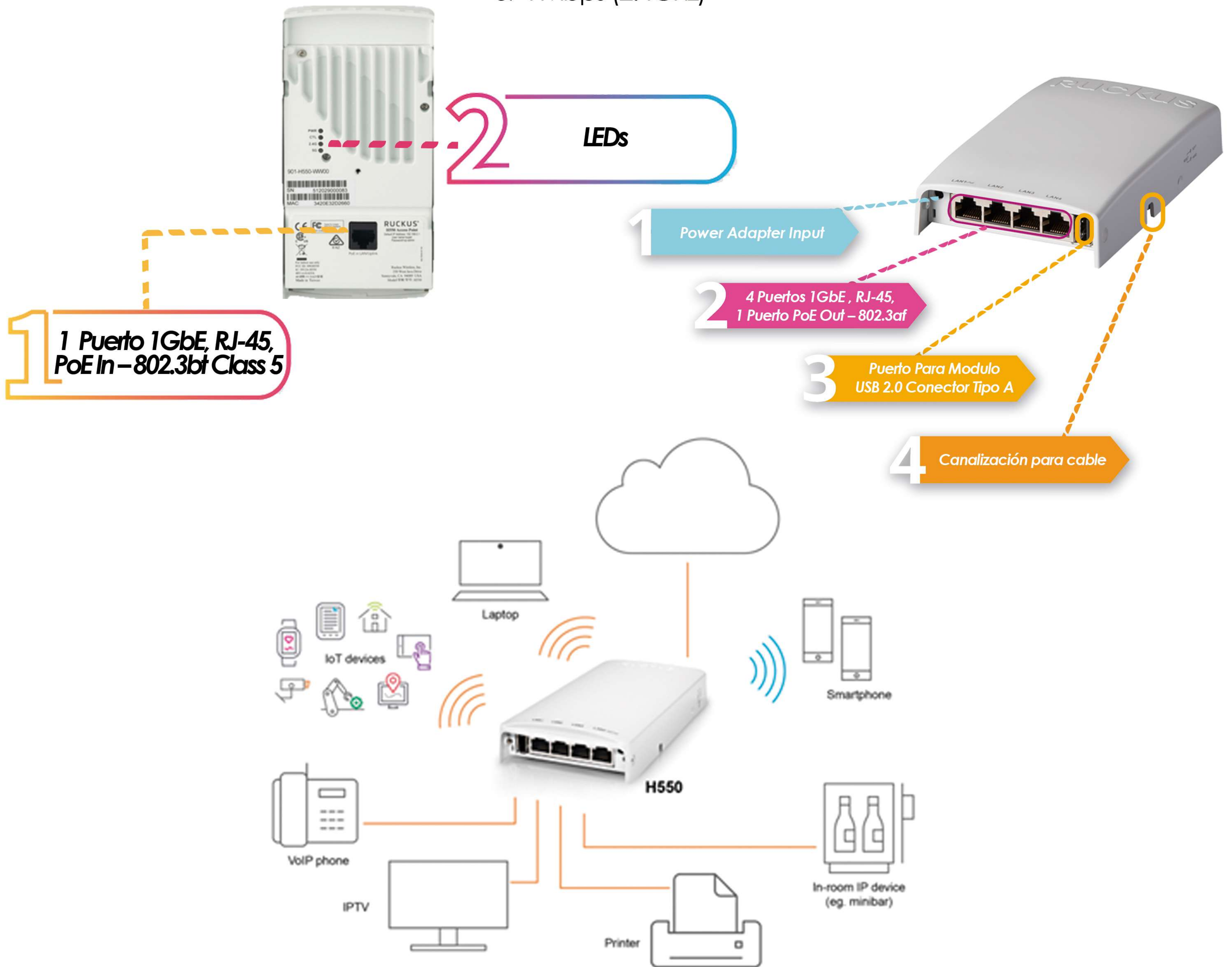


**MAYOR CANTIDAD DE  
CLIENTES ACTIVOS POR AP**

**MAYOR FIABILIDAD  
EN ESCENARIOS OUTDOOR**

**MAYORES VELOCIDADES**

**AP H550**  
**Wi-Fi 6 (802.11 ax)**  
**Cadenas de Radio y Streams 2x2:2**  
 1200 Mbps (5Ghz)  
 574 Mbps (2.4Ghz)



Access Point All in One: Wi-Fi 6, IoT, Puertos LAN, Ofrezca una excelente conexión Wi-Fi en la habitación y habilite una red consolidada con velocidades Wi-Fi 6, BLT, Zigbee y un built-in de 4 puertos LAN de 1Gb.

Contáctanos:




### AP R550

Wi-Fi 6 (802.11 ax)


Cadenas de Radio y Streams 2x2:2

1200 Mbps (5GHz)


574 Mbps (2.4GHz)




Classroom



Residencial



Pasillos



Oficina




### AP R650

Wi-Fi 6 (802.11 ax)


Cadenas de Radio y Streams 4x4:4 (5Ghz), 2x2:2 (2.4 Ghz)

2400 Mbps (5GHz) 4x4:4


574 Mbps (2.4GHz) 2x2:2



Classroom



Librería



Oficina



Salones VIP



Contáctanos:

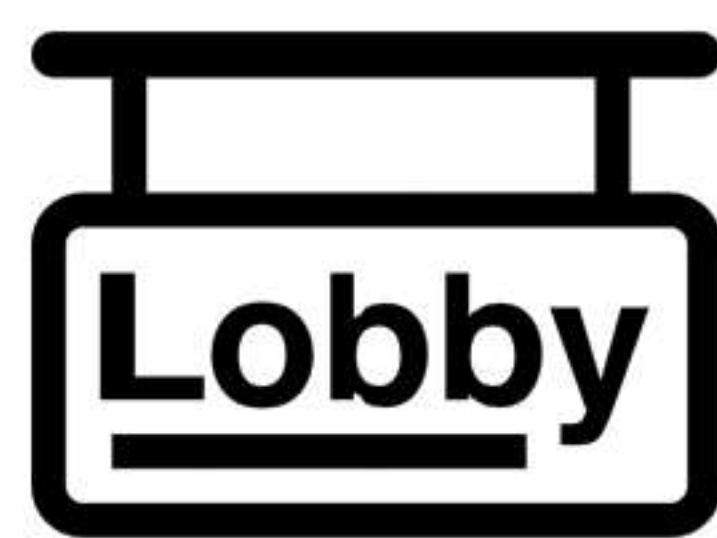


/dglotusenterprise



**AP R750**

**Wi-Fi 6 (802.11 ax)**  
**Cadenas de Radio y Streams 4x4:4**  
 2400 Mbps (5GHz)  
 1148 Mbps (2.4GHz)



Lobby, Áreas Comunes



Librería

**BLE**  
**ZigBee**



**Leds Frontales**

**1** 1 puerto Ethernet de 2,5 Gb/s POE / 1 puerto Ethernet de 1 Gb/s

**2** Puerto USB 2.0 Tipo A

**AP R850**

**Wi-Fi 6 (802.11 ax)**  
**Cadenas de Radio y Streams 8x8:8 (5Ghz), 4x4:4 (2.4 Ghz)**  
 4.8 Gbps (5GHz) 8x8:8  
 1.148 Gbps (2.4GHz) 4x4:4



Salas de Lectura



Cafeterías



Salón de Convención

**BLE**  
**ZigBee**



**Leds Frontales**

**1** 1 puerto de 1/2,5/5 Gbps, RJ-45 POE / 1 puerto de 10/100/1000 Mbps, RJ-45

**2** Puerto USB 2.0 Tipo A

Contáctanos:



/dglotusenterprise

**AP T350C**  
**Wi-Fi 6 (802.11 ax)**  
**Cadenas de Radio y Streams 2x2:2**  
 1200 Mbps (5GHz)  
 574 Mbps (2.4GHz)

**1** Leds Frontales

**2** 1 puerto de 1 GbE, RJ-45, entrada PoE: 802.3at clase 4



Espacio en exterior

**ZD1200**

- Simple to use, simple to manage
- Advanced wlan features and functions
- Distributed forwarding architecture

- 802.11AC READY
- Smart mesh networking streamlines costly and complex deployments

**1** Reset Button

**2** 2x 10/100/1000 Ethernet

**3** Front Panel Status LEDs

**4** RJ45 Console Port

**5** F/D Factory Default button.



**Max APs: 150**  
**Clients: 4000**  
 Concurrent Stations Up to 4,000

## SMARTZONE 144

1RU rack-mountable chassis footprint

Simplified, Intuitive GUI

Ruckus SPoT LBS Location support

Redundant removable fans

Installation Wizard

### Front



**1** LEDS

**2** 2 PUERTOS USB

**3** 4 PUERTOS SFP+

**4** 4 PUERTOS 1GB ETH

### Back



**1** 3 VENTILADORES REDUNDANTES







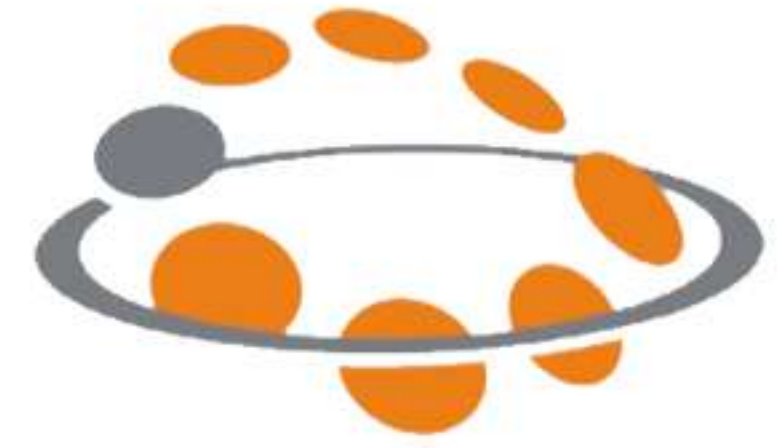










**2** FUENTE DE PODER

**3** BAHÍA PARA FUENTE DE PODER "HOT-SWAPPABLE"

MAX APS: 2,000  
 CONCURRENT CLIENTS: 40,000  
 MANAGED SWITCHES: 400

**COMMSCOPE RUCKUS PORTAFOLIO**

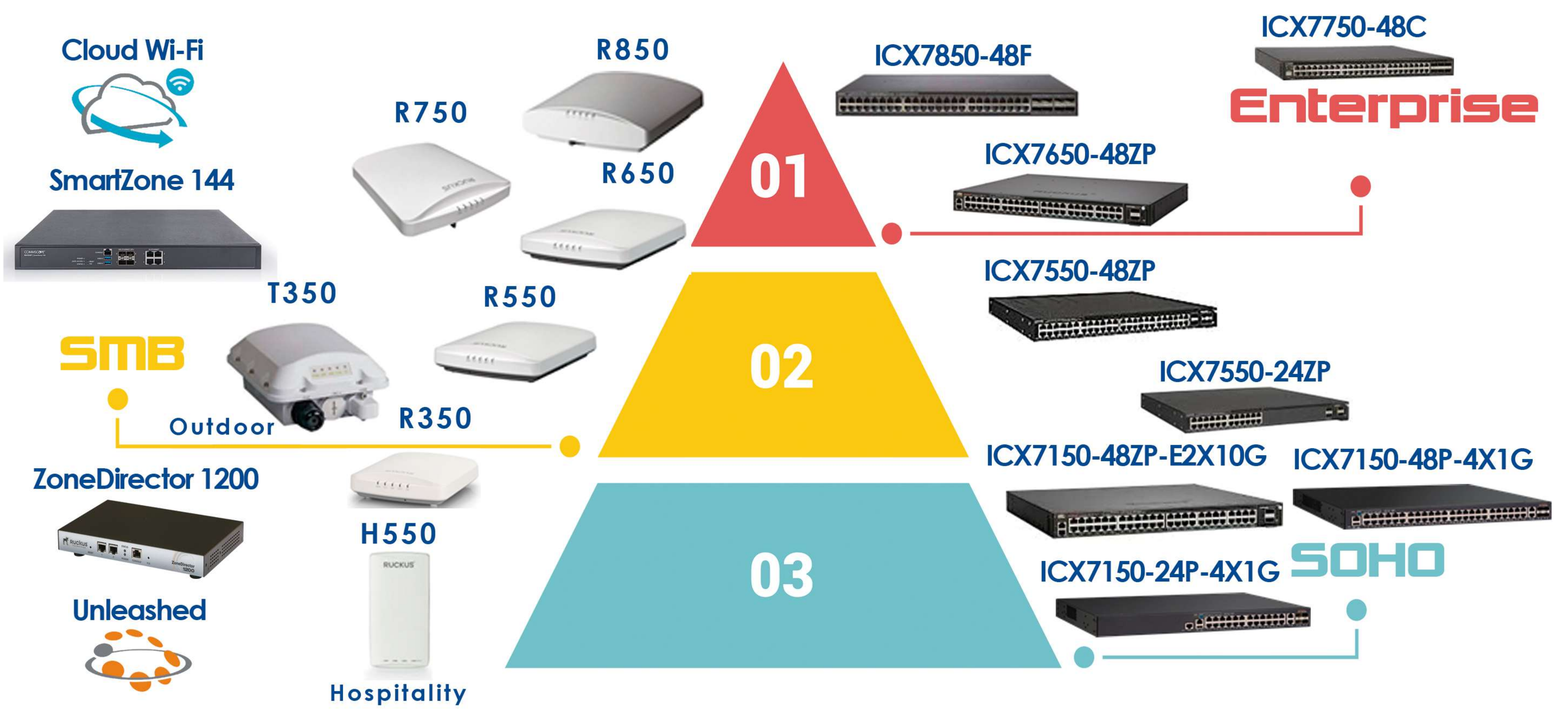
Redefiniendo la conectividad

Software & SaaS	Control & Management	Switches	Access Points
<p><b>Security &amp; Policy</b></p>  <p>Cloudpath</p> <p><b>Network Intelligence</b></p>  <p>SCI</p> <p><b>Location</b></p>  <p>SPoT</p>	<p><b>Physical Appliance</b></p>  <p>SmartZone ZoneDirector</p> <p><b>Virtual Appliance</b></p>  <p>SmartZone</p> <p><b>Cloud-managed</b></p>  <p>Ruckus Cloud Wi-Fi Ruckus OpenG LTE</p> <p><b>Controller-less</b></p>  <p>Ruckus Unleashed</p> <p><b>IoT</b></p>  <p>Ruckus IoT Controller</p>	<p><b>Access</b></p>  <p>ICX 7150</p>  <p>ICX 7250</p> <p><b>Aggregation</b></p>  <p>ICX 7450</p>  <p>ICX 7650</p> <p><b>Core</b></p>  <p>ICX 7750/ ICX 7850</p>	<p><b>Outdoor</b></p>  <p>T Series</p> <p><b>Indoor</b></p>  <p>R Series</p> <p><b>Specialty</b></p>  <p>H Series</p> <p><b>LTE</b></p>  <p>Q Series</p>

## PRIMARY PRODUCT STRATEGY

### Wireless

### Switching



## PRE & POST - VENTA



- + Certificación Lotus Ruckus Nivel Elite.
- + Equipo de Ingeniería Dedicado.
- + Show - Room de Producto de Nueva Generación.
- + Talleres Ruckus – Entrenamientos Técnicos & Comerciales.
- + Dimensionamiento de Soluciones WLAN vía software personalizado.
- + Planeación de Visitas a Corporativo Ruckus.
- + Almacén con Refaccionamiento
- + Pruebas de Concepto
- + Equipamiento Demo
- + Guía Rápida de Producto Primario



- + Servicio de configuración e instalación.
- + Apoyo con cobertura nacional en ingeniero en sitio,
- + Soporte
  - Vía Telefónica
  - Remota
  - En Sitio
- + RMA / DOA Refaccionamiento.



### TAC- Support Ruckus Nivel de Prioridad Ruckus

- **Crítico (P1):** El Servicio de red está caído y el negocio se ve afectado.  
- SLA: contacto inicial en 30 minutos y actualización cada 1 hora.
- **Alto (P2):** La Red o el servicio se ven afectados pero no están caídos. El impacto en el negocio puede ser alto.  
- SLA: contacto inicial en 2 horas y actualización cada 24 horas.
- **Medio (P3):** La Red o el servicio se ven afectados moderadamente, pero la mayoría de los servicios siguen funcionando.  
- SLA: contacto inicial en 24 horas y actualización cada 24 horas.
- **Bajo (P4):** Solicitud de información, documentación del producto o mejoras del producto.  
- SLA: contacto inicial en 24 horas y actualización cada 72 horas.



Contáctanos:



/dglotusenterprise



## REGISTRO DE PROYECTOS

End User Information			
Industry		Deal Source	
Industry Detail		Salutation	
Country		First Name	
Street		Last Name	
City		Title	
State/Province		Phone	
Zip/Postal Code		Email	
Company			
Estimated Close Date		Website	
Project Information			
Project Name		Competitors	
Project Budgeted		Project Size	
Project Timing			
Project Descriptions			
Project Comments			





COMMSCOPE®  
RUCKUS®



**Lotus***servicios*

CORPORATE/RESIDENCIAL/EDUCATION/HOSPITALITY/HEALTH

Next-generation Wi-Fi



[www.lotusenterprise.mx](http://www.lotusenterprise.mx)